

Otevíravě sklopné kování UNI-JET D - jednokřídlé.



Poloha kliky konstantní, osa kování 13 mm



základní bezpečnost

Sestava kování podle velikosti křídla schéma A až E

ks	A	B	C	D	E	název	Balící množství	Objednací číslo	osa kování 13		
	1	1	1	1	1	závrtný pant	100	6-28744-00-0-1			
	1	1	1	1	1	sada krytek [2]	20	K-16790-00-0-*			
alternativ:						Falcový rohový pant [3][4]	100	6-31522-**-*-1			
						sada krytek [2]	20	K-16822-00-**-*			
	1	1	1	1	1	spodní ložisko [2]	100	6-28743-03-0-*			
						s čepem	100	6-28742-22-0-*			
	1	1	1	1	1	Ložisko nůžek	100	6-31636-03-0-1			
						s čepem	100	6-31636-06-0-1			
	1	1	1	1	1	Rohové vedení	1 PU	6-32021-00-0-1			
Nůžky							Křídlové nůžky		Rámové nůžky [3][4]		
FFB							lišta	PU	osa kování 13		
	1	1				280- 400 [1]	350	6-31512-03	10	6-31690-**-*-1	
	1	1				401- 500	350	6-31512-03	10	6-31690-**-*-1	
	1	1			1	501- 750	590	6-31512-06	10	6-31691-**-*-1	
	1	1	1	1	1	751- 950	840	6-31512-08	10	6-31692-**-*-1	
	1	1	1	1	1	951-1200	1040	6-31512-10	10	6-31692-**-*-1	
	1	1	1	1	1	1201-1450	1290	6-31512-12	10	6-31693-**-*-1	
	1	1	1	1	1	1451-1600	1290	6-31512-12	10	6-31693-**-*-1	
	1	1				1451-1600	500	6-32142-00	10	6-31693-**-*-1	
Převodovka							Převodovka 15 GK		Převodovka 7,5 GK		
FFH							Lišta	PU	Výška kliky		
	1		1			350- 450 [1]	363	155	10	G-22120-00-0-1	
	1		1			451- 550	390	155	10	G-22121-00-0-1	
	1		1			551- 720	560	200	10	G-22122-00-0-1	
	1	1	1	1		721- 850	690	250	10	G-22123-00-0-1	
	1	1	1	1		851-1100	940	400	10	G-22124-00-0-1	
	1	1	1	1		1101-1350	1190	500	10	G-22125-00-0-1	
	1	1	1	1		1351-1600	1440	600	10	G-22127-00-0-1	
	1	1	1	1		1601-1850	1690	600	10	G-22128-00-0-1	
	1	1	1	1		1851-2100	1940	980	10	G-22133-00-0-1	
	1	1	1	1		2101-2350	2190	980	10	G-22134-00-0-1	
	1	1				2101-2350	2190	980	10	G-22154-00-0-1	
Spodní uzávěr OS											
FFB							Lišta	PU			
	1	1			1	280- 750	230	1	10	6-32012-00-0-1	
		1	1			751- 950	530	2	10	6-32076-05-0-1	
		1	1			951-1200	740	2	10	6-32076-07-0-1	
		1	1			1201-1600	1050	3	10	6-32076-10-0-1	
Uzávěr - pantová strana											
FFH							Lišta	PU			
	1		1			721-1100	530	1	10	6-32075-05-0-1	
	1		1			1101-1350	740	1	10	6-32075-07-0-1	
	1		1			1351-1850	1190	2	10	6-32075-12-0-1	
		1	1			1851-2100	1450	2	10	6-32075-15-0-1	
		1	1			2101-2350	1890	3	10	6-32075-19-0-1	
1	1	1	1	1	1	Uzávěrový protikus SE			100	(podle profilu)	
							Uzávěrový protikus standardní		100		(podle profilu)
FFH / FFB							280-750	751-1200	1201-1450	1451-1600	
							350- 720	1	3	4	5
							721-1350	3	5	6	7
							1351-1600	5	7	8	9
							1601-2100	6	8	9	10
							2101-2350	8	10	11	12

[1] FFB 280-400, FFH 350-450 jen s rohovým vedením S 6-32238-00-0-1
 [2] * Barva: 5 = hnědá, 7 = bílá
 [3] ** velikost 18,20 nebo 22 podle nálehávky
 [4] * L = levé, R = pravé
 [5] Prodloužení 500mm zakratitelné na 250mm

Otevíravě sklopné kování UNI-JET D – dvoukřídlé



Poloha kliky konstantní, osa kování 9 a 13 mm



Základní bezpečnost

Potřeba kování podle velikosti křídla schéma A až E

ks	Popis					Balící množství	Objednací číslo		
A	B	C	D	E			Osa kování 9	Osa kování 13	
1	1	1	1	1	Závrtný pant	100	6-28744-00-0-1	6-28744-00-0-1	
1	1	1	1	1	Sada krytek [2]	20	K-16790-00-0-*	K-16790-00-0-*	
alternativ:									
					Falcový rohový pant [3][4]	100	6-31521-**-*-1	6-31522-**-*-1	
					Sada krytek [2]	20	K-16822-00-**-*	K-16822-00-**-*	
1	1	1	1	1	Spodní ložisko [2]	100	6-28743-03-0-*	6-28743-03-0-*	
					s čepy	100	6-28742-22-0-*	6-28742-22-0-*	
1	1	1	1	1	Ložisko nůžek	100	6-31636-03-0-1	6-31636-03-0-1	
					s čepy	100	6-31636-06-0-1	6-31636-06-0-1	
1	1	1	1	1	Rohové vedení	100	6-32021-00-0-1	6-32021-00-0-1	
Nůžky									
					FFB	Lišta	PU		
1	1				401- 500	350		6-31512-03	
1	1		1		501- 750	590		6-31512-06	
1	1	1	1	1	751- 950	840	1	6-31512-08	
1	1	1	1	1	951-1200	1040	1	6-31512-10	
1	1	1	1	1	1201-1450	1290	1	6-31512-12	
					1451-1600	1290	1	6-31512-12	
					1451-1600	500	1	6-32142-00	
Křídlové nůžky									
Rámové nůžky [3][4]									
							Osa kování 9	Osa kování 13	
1	1				401- 500	350		6-31672-**-*-1	
1	1				501- 750	590		6-31673-**-*-1	
1	1	1	1	1	751- 950	840	1	6-31674-**-*-1	
1	1	1	1	1	951-1200	1040	1	6-31674-**-*-1	
1	1	1	1	1	1201-1450	1290	1	6-31675-**-*-1	
					1451-1600	1290	1	6-31675-**-*-1	
					1451-1600	500	1	6-31675-**-*-1	
							Prodloužení 500 [5]		
Převodovka									
							Převodovka 15 GK	Převodovka 7,5 GK	
					FFH	Lišta	PU	G	
1	1				451- 550	390	155	10	
1	1				551- 720	560	200	10	
1	1	1	1		721- 850	690	1	250	
1	1	1	1		851-1100	940	1	400	
					1101-1350	1190	1	500	
					1351-1600	1440	2	600	
					1601-1850	1690	3	600	
					1851-2100	1940	3	980	
					2101-2350	2190	4	980	
Uzávěr OS - spodní									
					FFB	Lišta	PU		
1	1			1	401- 750	230	1	10	
					751- 950	530	2	10	
					951-1200	740	2	10	
					1201-1600	1050	3	10	
Uzávěr - pantová strana									
					FFH	Lišta	PU		
					721-1100	530	1	10	
					1101-1350	740	1	10	
					1351-1850	1190	2	10	
					1851-2100	1450	2	10	
					2101-2350	1890	3	10	
1	1	1	1	1	Uzávěrový protikus bezpečnostní pro sklopnou funkci		100	(podle profilu)	
					Uzávěrový protikus – standardní		100	(podle profilu)	
FFH / FFB						401-750	751-1200	1201-1450	1451-1600
						451- 720	1	3	4
						721-1350	2	4	5
						1351-2100	3	5	6
						2101-2350	4	6	7

[2] * Barva: 5 = hnědá, 7 = bílá
 [4] * L = levé, R = pravé
 [3] ** velikost 18,20 nebo 22 podle nálehávky
 [5] Prodloužení 500mm zakratitelné na 250mm

Spodní uzávěr OS

Uzávěrový protikus Se podle profilu sklopná funkce

Uzávěrový protikus podle profilu

Falcový rohový pant

Krytka falcového pantu 9-37725-00--***

Krytka závrtného pantu 9-35485-00-0-*

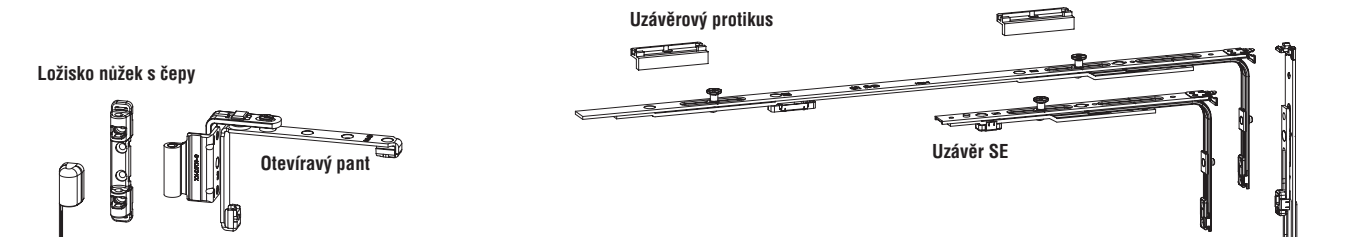
Závrtný pant

Spodní ložisko

Krytka spodního ložiska 9-35461-00-0-*

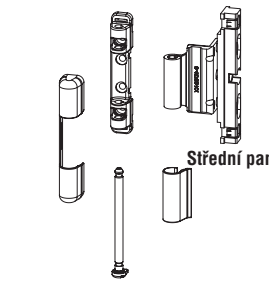
Poloha kliky konstantní, osa kování 13 mm

Základní bezpečnost



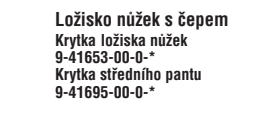
Sestava kování podle velikosti křídla schéma A až E

ks	A	B	C	D	E	Popis	Balící množství	Objednací číslo
	1	1	1	1	1	Závrtný pant	100	6-28744-00-0-1
	1	1	1	1	1	Sada krytek [2]	20	K-16790-00-0-*
alternativ:						Falcový rohový pant [3][4]	100	6-31522-**-*-1
						Sada krytek [2]	20	K-16822-00-0-*
	1	1	1	1	1	Spodní ložisko [2]	100	6-28743-03-0-*
						s čepem	100	6-28742-22-0-*
	1	1	1	1	1	Otevíravý pant [3]	100	Osa kování 13
								6-31853-**-0-1
	1	1	1	1	1	Ložisko nůžek s čepem	100	6-31636-03-0-1
							100	6-31636-06-0-1
	1	1	1	1	1	Střední pant [3] od FFH 1101 mm	100	Osa kování 13
								6-31855-**-0-1
	1	1	1	1	1	Ložisko nůžek s čepem	100	6-31636-03-0-1
							100	6-31636-06-0-1
	1	1	1	1	1	Sada krytek [2]	20	K-16791-00-0-*
	1	1	1	1	1	Nástavec 180°	100	6-32303-00-0-1



Štulpová převodovka ZH

FFH	Lišta	PU	G		
1	1			470- 720	560 230 10 G-22180-00-0-1
1	1	1	1	721- 850	690 1 230 10 G-22181-00-0-1
1	1	1	1	851-1100	940 1 230 10 G-22182-00-0-1
	1	1		1101-1350	1190 1 230 10 G-22183-00-0-1
	1	1		1351-1600	1440 2 230 10 G-22184-00-0-1
	1	1		1601-1850	1690 3 230 10 G-22185-00-0-1
	1			1851-2100	1940 3 516 10 G-22186-00-0-1
	1			2101-2350	2190 4 516 10 G-22187-00-0-1



Uzávěr Se

FFB	Lišta	PU		
2	2	2	280- 750	230 1 10 6-32010-00-0-1
			751- 950	530 2 10 6-32008-05-0-1
			951-1200	740 2 10 6-32008-07-0-1
			1201-1600	1050 3 10 6-32008-10-0-1

[2] * Barva: 5 = hnědá, 7 = bílá [3] ** velikost 18,20 nebo 22 podle naléhávky

